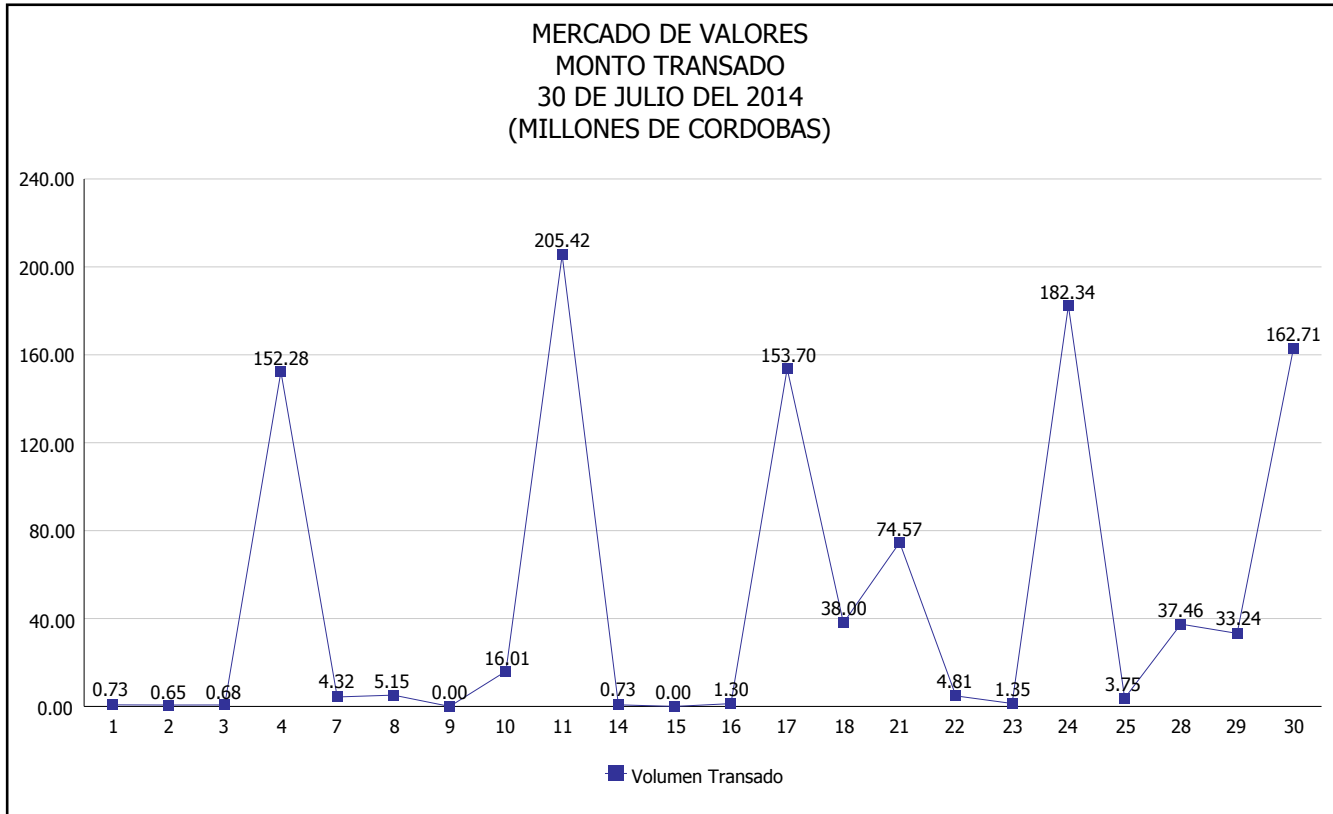


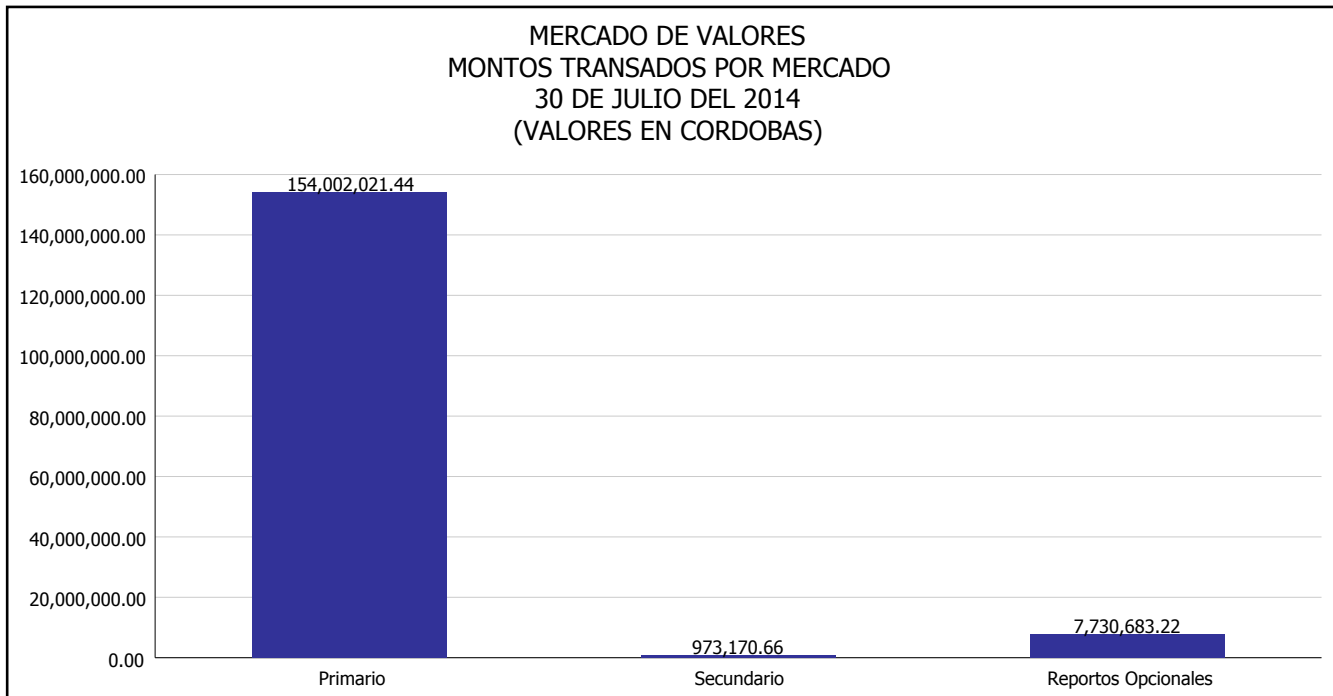


INTENDENCIA DE VALORES INFORME DIARIO MERCADO DE VALORES DE NICARAGUA

Superintendencia de Bancos y de Otras
Instituciones Financieras de Nicaragua



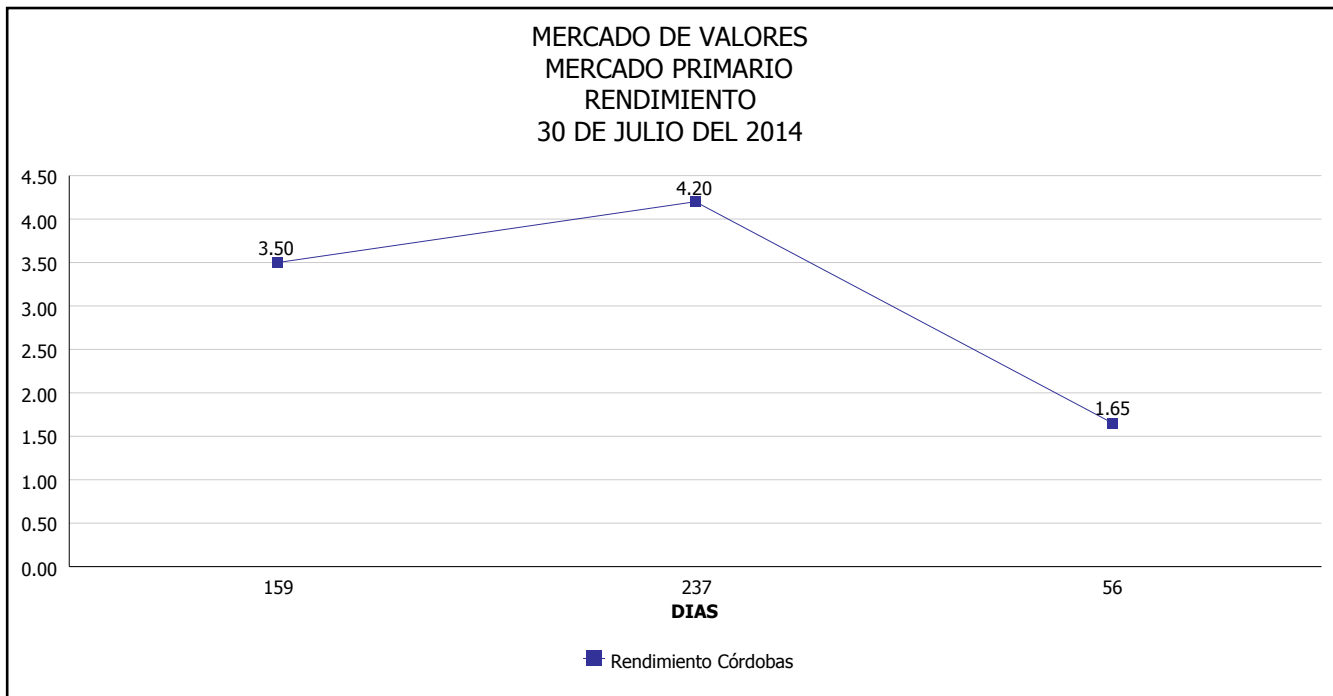
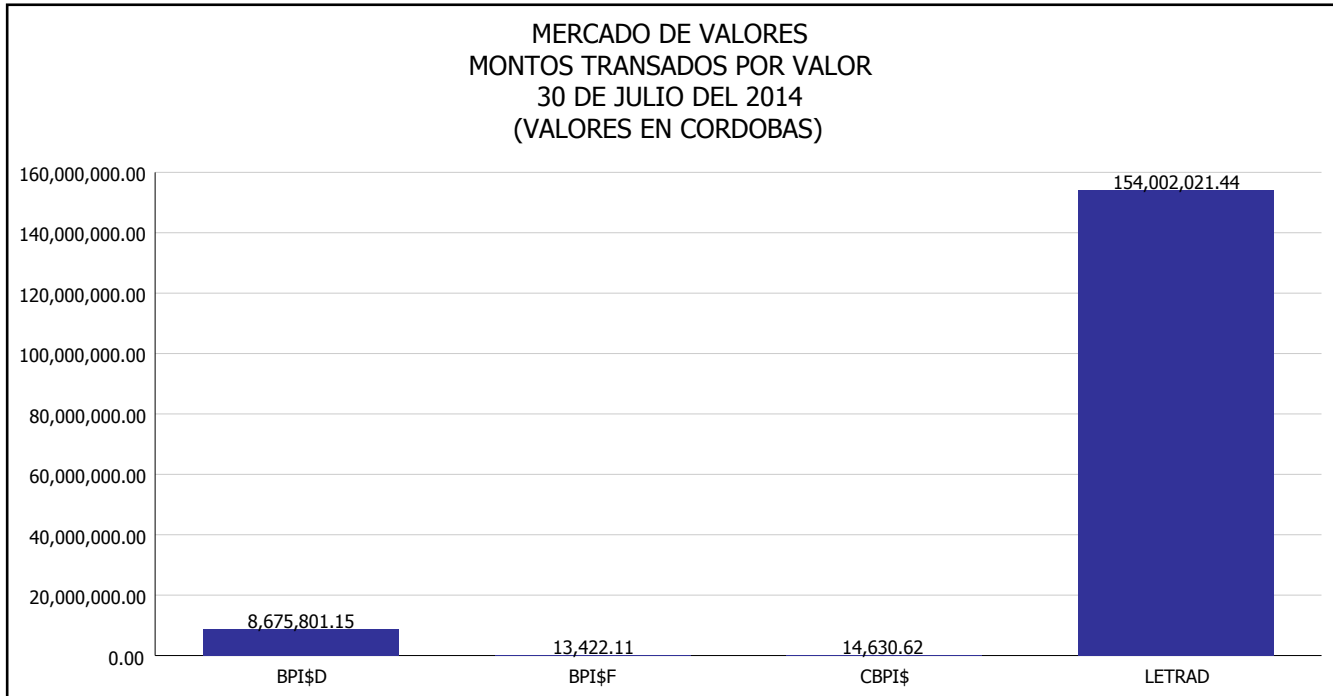
Del 1 al 30 de Julio del 2014, en el mercado de valores se han transado C\$ 1,079,184,995.62





INTENDENCIA DE VALORES INFORME DIARIO MERCADO DE VALORES DE NICARAGUA

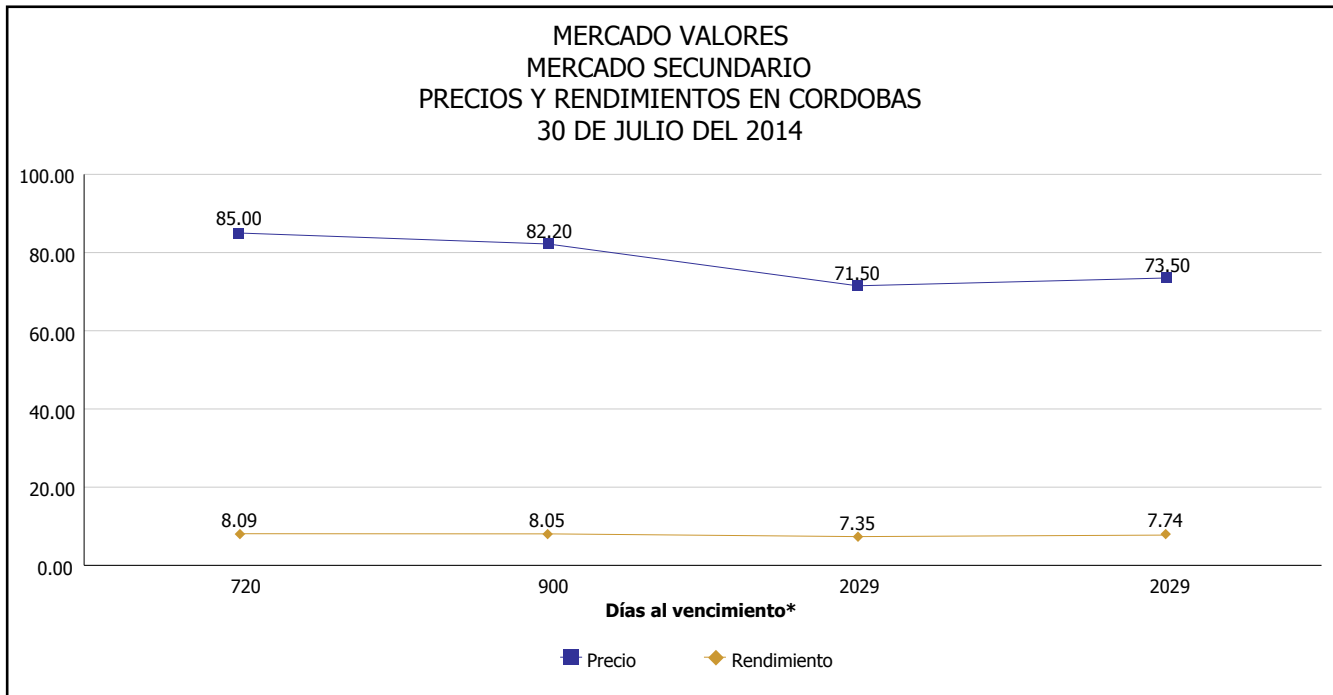
Superintendencia de Bancos y de Otras
Instituciones Financieras de Nicaragua



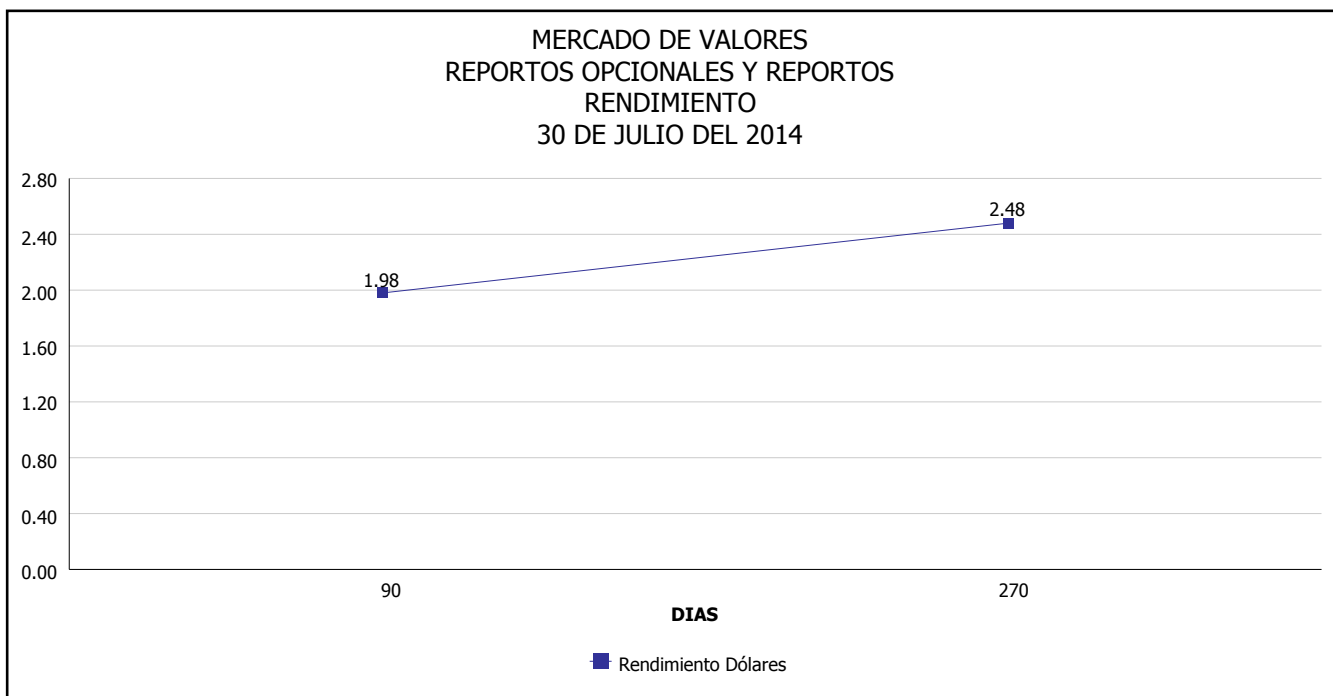


INTENDENCIA DE VALORES INFORME DIARIO MERCADO DE VALORES DE NICARAGUA

Superintendencia de Bancos y de Otras
Instituciones Financieras de Nicaragua



*Para los BPI se presentan años al vencimiento



Fuente: Bolsa de Valores de Nicaragua



Superintendencia de Bancos y de Otras
Instituciones Financieras de Nicaragua

**INTENDENCIA DE VALORES
INFORME DIARIO
MERCADO DE VALORES DE NICARAGUA**

HECHOS RELEVANTES EN MERCADOS INTERNACIONALES

Nueva York, 30 jul (EFE).- Wall Street terminó con resultados mixtos y el Dow Jones, su principal indicador, cerró con un descenso del 0.19%, producto de un nuevo recorte de los estímulos y un dato mejor de lo esperado sobre la economía en el segundo trimestre.

Ese índice, retrocedió 31.75 puntos hasta las 16,880.36 unidades, mientras que el selectivo S&P 500 progresó un mínimo 0.01% (0.12 puntos) hasta 1,970.07 enteros.

Por otra parte, el índice compuesto del mercado Nasdaq, terminó con un ascenso del 0.45% (20.20 puntos) hasta colocarse en las 4,462.90 unidades.

La jornada arrancó con un marcado optimismo de los inversores, con el último informe del Departamento de Comercio, el cual confirmó que el producto interior bruto (PIB) creció a un ritmo anual del 4% en el segundo trimestre del año.

Aunque posteriormente el dato del PIB generó preocupaciones en Wall Street, de cara a la reunión del Comité de Mercado Abierto de la Reserva Federal, que concluyó finalmente con una nueva reducción del estímulo monetario.

Al final de la jornada, casi dos tercios de los treinta valores del Dow cerraron con pérdidas, encabezados por la multinacional Coca-Cola (-1.81%), el grupo sanitario UnitedHealth (-1.57%) y Caterpillar (-1.25%).

En cambio, los avances fueron liderados por Nike (1.93%), seguido de Disney (1.17%), Home Depot (0.96%) y General Electric (0.75%).

En otros mercados, el petróleo de Texas bajó a 99.61 dólares el barril, el oro cedió a 1,297.8 dólares la onza, la rentabilidad de la deuda pública a diez años avanzó a 2.558% y el dólar ganó terreno respecto al euro, cambiándose a 1.339 dólares.

PRINCIPALES INDICES BURSATILES EE-UU				
	CIERRE DEL DIA		VARIACIONES	
INDICES	29/07/2014	30/07/2014	ABSOLUTA	RELATIVA
Dow Jones	16,912.11	16,880.36	-31.75	-0.19%
Nasdaq	4,442.70	4,462.90	20.20	0.45%
S&P	1,969.95	1,970.07	0.12	0.01%